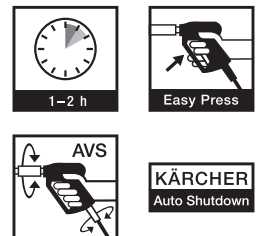




Handlich, mobil, vielseitig: der Kaltwasser-Hochdruckreiniger HD 5/15 CX Plus für stehenden und liegenden Betrieb. Mit Zubehöraufbewahrung, Messingzylinderkopf und automatischer Druckentlastung.



1 Mobilität

- Der integrierte Tragegriff auf der Gerätevorderseite ermöglicht leichtes Verladen und einen bequemen Transport.
- Auf Knopfdruck einfahrbarer Schubbügel.

2 Flexibilität

- Stehender und liegender Betrieb möglich.
- Bei liegendem Betrieb liegen die Räder nicht auf. Damit bietet das Gerät maximale Stabilität.

3 Zubehöraufbewahrung

- Verschraubung (M 18 x 1,5) zur Aufbewahrung eines Flächenreinigers direkt am Gerät.
- Praktische Düsenfächer für Dreifachdüse und Rotordüse.

4 Qualität

- Die automatische Druckentlastung schützt die Komponenten und verlängert die Lebensdauer.
- Hochwertiger Messing-Zylinderkopf.



HD 5/15 CX Plus + FR Classic

- Für stehenden und liegenden Betrieb
- Easy-Press-Handspritzpistole und drehbares Edelstahlstrahlrohr

Technische Daten


Bestell-Nr.	1.520-144.0	
EAN-Code	4039784956766	
Stromart	Ph / V / Hz	1 / 230 / 50
Fördermenge	l/h	500
Arbeitsdruck	bar / MPa	150 / 15
Max. Druck	bar / MPa	200 / 20
Max. Zulauftemperatur	°C	60
Anschlussleistung	kW	2,8
Gewicht	kg	27,5
Abmessungen (L x B x H)	mm	380 x 370 x 930

Ausstattung

Handspritzpistole	Easy-Press-Pistole	
Handspritzpistole mit Softgrip-Einlage	■	
Hochdruckschlauch	m	15 / DN 6, 250 bar
Strahlrohr	mm	850
Dreifachdüse (0° / 25° / 40°)	Manuell	
Dreckfräser	■	
Integrierte HD-Schlauchtrommel	■	
Anti-Verdreh System (AVS)	■	
Druckabschaltung	■	
Servo Control	-	
Flächenreiniger	FR Classic	

■ Im Lieferumfang enthalten.

Zubehör für HD 5/15 CX Plus + FR Classic 1.520-144.0



		Bestell-Nr.	Nennweite		Länge	Preis	Beschreibung	
Standard mit beidseitiger Verschraubung								
Hochdruckschlauch, 10 m DN 8, 315 bar, Verlängerung	1	6.391-342.0	DN 8 mm	315 bar	10 m		Zur Erweiterung des Aktionsradius mit dem Hochdruckreiniger. Anschluss beidseitig M22 x 1,5.	▲
Hochdruckschlauch, 30 m DN 8, inkl. Drehkupplung	2	6.390-293.0	DN 8 mm	315 bar	30 m		Mit Drehgelenk, 2 x M 22 x 1,5	▲
Longlife 400 mit beidseitiger Verschraubung								
Hochdruckschlauch Longlife 400, 10 m, DN 6, inkl. Drehkupplung	3	6.391-883.0	DN 6 mm	400 bar	10 m		Mit Drehgelenk, 2 x M 22 x 1,5	▲
Hochdruckschlauch Longlife 400, 10 m DN 8, Verlängerung	4	6.391-354.0	DN 8 mm	400 bar	10 m		Zur Erweiterung des Aktionsradius mit dem Hochdruckreiniger. Anschluss beidseitig M22 x 1,5.	▲
Hochdruckschlauch Longlife 400, 15 m, DN 8, inkl. Drehkupplung	5	6.389-709.0	DN 8 mm	400 bar	15 m		Mit Drehgelenk, 2 x M22 x 1,5	▲
Hochdruckschlauch Longlife 400, 30 m DN 8, inkl. Drehkupplung	6	6.390-294.0	DN 8 mm	400 bar	30 m		Mit Drehgelenk, 2 x M 22 x 1,5	▲
Longlife-Lebensmittelausführung mit beidseitiger Verschraubung								
Hochdruckschlauch Lebensmittel 400 bar, 10 m, DN 8, inkl. Drehkupplung	7	6.391-864.0	DN 8 mm	400 bar	10 m		Longlife HD-Schlauch für den Einsatz im Lebensmittelbereich. Außendecke resistent gegen tierische Fette, nicht abfärbendes Material. Mit Drehgelenk, 2 x M 22 x 1,5	▲
Hochdruckschlauch Lebensmittel 400 bar, 20 m, DN 8, inkl. Drehkupplung	8	6.391-887.0	DN 8 mm	400 bar	20 m		Longlife HD-Schlauch für den Einsatz im Lebensmittelbereich. Außendecke resistent gegen tierische Fette, nicht abfärbendes Material. Mit Drehgelenk, 2 x M 22 x 1,5	▲
Standard mit beidseitigem Stecknippel								
HD-Schlauch DN6, 15m, für Schlauchtrommel	9	6.391-417.0	DN 6 mm	250 bar	15 m		mit patentiertem AVS-Anschluss in der Pistole (drehbar gelagert) und Stecknippel-Anschluss für die Schlauchtrommel	■
Standard								
Hochdruckschlauch, 10 m, DN 6, 300 bar, AVS-Pistolenanschluss	10	6.391-875.0	DN 6 mm	300 bar	10 m		mit patentiertem AVS-Anschluss in der Pistole (drehbar gelagert) und Handverschraubung. M 22 x 1,5 mit Knickschutz. NW 6/155°C/300 bar	□
Longlife 400								
Hochdruckschlauch Longlife 400, 10 m, DN 8, M22x1,5	11	6.391-882.0	DN 6 mm	400 bar	10 m		Mit patentiertem AVS-Anschluss in der Pistole (drehbar gelagert)	□
Hochdruckschlauch Longlife 400, 10 m DN 8, AVS-Pistolenanschluss	12	6.391-351.0	DN 8 mm	400 bar	10 m			□

■ Im Lieferumfang enthalten. □ Mögliches Zubehör. ▲ Als Verlängerungsschlauch.

Zubehör für HD 5/15 CX Plus + FR Classic 1.520-144.0



		Bestell-Nr.	Fördermenge	Düsengröße	Durchmesser	Preis	Beschreibung	
Flächenreiniger FR Classic								
	1	2.643-476.0						■
Flächenreiniger FRV 30								
Flächenreiniger FRV 30	2	2.642-999.0					Mit der integrierten, automatischen Absaugung des Schmutzwassers macht der FRV 30 die Flächenreinigung noch effizienter und ermöglicht die Anwendung im Innen- und Außenbereich. Das lästige Abspülen der Oberfläche nach der Reinigung entfällt, da das Schmutzwasser durch den mitgelieferten 5m Absaugschlauch gezielt abgeführt werden kann. Nicht zeichnende Lenkrollen und die 2-fache Keramiklagerung sind weitere Qualitätsmerkmale. Gerätespezifisches Düsenkit muss separat bestellt werden. Max. 250 bar / 1000 l/h / 60°C.	□
Flächenreiniger FR 30								
Flächenreiniger FR 30	3	2.642-997.0			300 mm		Bis zu 10-mal höhere Flächenleistung als mit dem herkömmlichen HD-Strahl. Kunststoffgehäuse für beste Manövrierfähigkeit, 2-fache Keramiklagerung für lange Standzeiten, flexibles Anschlussgelenk für beste Handhabung und integrierte Parkposition. Gerätespezifisches Düsenkit muss separat bestellt werden. Max. 180 bar / 850 l/h / 60 °C.	□
Flächenreiniger FR 30 Me								
Flächenreiniger FR 30 ME, Durchmesser 300 mm	4	2.640-355.0			300 mm		Ein rotierender Düsenbalken mit Kärcher Powerdüsen erzielt eine Flächenleistung die bis zu 10 mal größer ist gegenüber der herkömmlichen Methoden. Ausführung in Edelstahl, Keramiklagerung, integr. Sauganschluss	□
Flächenreiniger FRV 30 Me								
FRV 30 Me	5	2.642-911.0					Dank automatischer Schmutzwasser-Absaugung macht der Flächenreiniger FRV 30 Me aus Edelstahl die Flächenreinigung im Innen- und Außenbereich noch effizienter. Heißwasserreinigung bis 85 °C.	□

■ Im Lieferumfang enthalten. □ Mögliches Zubehör. ▲ Als Verlängerungsschlauch.

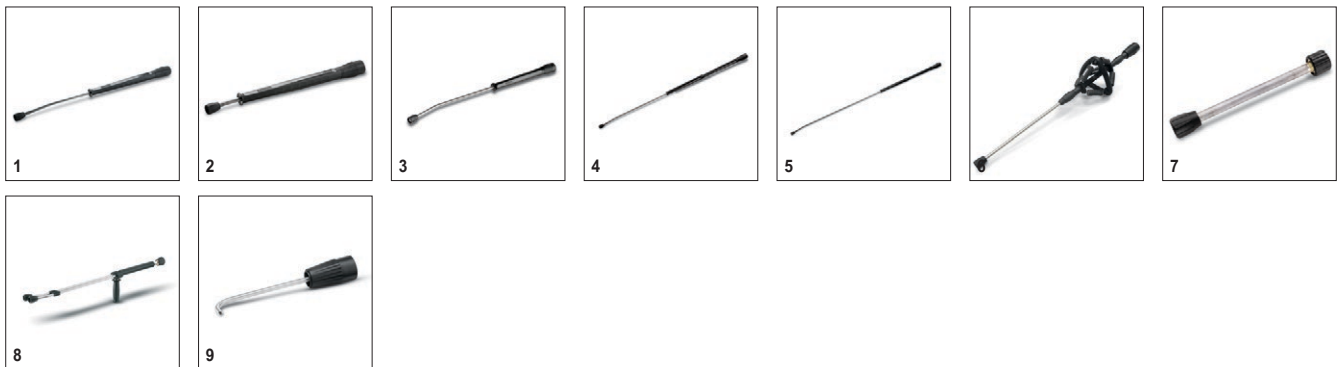
Zubehör für HD 5/15 CX Plus + FR Classic 1.520-144.0



		Bestell-Nr.		Düsengröße		Preis	Beschreibung
Dreifachdüsen							
Dreifachdüse 032	1	4.767-195.0	300 bar	32			Manuell umschaltbare Dreifachdüse. Bequeme Strahlumstellung. Bei Geräten mit Injektor dient der Niederdruckflachstrahl dem Ansaugen und Ausbringen des Reinigungsmittels. Anschluss M 18x1,5.

■ Im Lieferumfang enthalten. □ Mögliches Zubehör. ▲ Als Verlängerungsschlauch.

Zubehör für HD 5/15 CX Plus + FR Classic 1.520-144.0



		Bestell-Nr.		Länge		Preis	Beschreibung	
Drehbare Strahlrohre								
Strahlrohr 850 mm, drehbar, ergonomisch	1	4.760-663.0	300 bar	850 mm			Strahlrohr, 850 mm, drehbar, ergonomisch	■
Strahlrohr 600 mm, drehbar, ergonomisch	2	4.760-664.0	300 bar	600 mm			Strahlrohr, 600 mm, drehbar, ergonomisch	□
Strahlrohr 1050 mm, drehbar, ergonomisch	3	4.760-660.0	300 bar	1050 mm			Strahlrohr, 1050 mm, drehbar, ergonomisch	□
Strahlrohr 1550 mm, drehbar, ergonomisch	4	4.760-661.0	300 bar	1550 mm			Strahlrohr, 1550 mm, drehbar, ergonomisch	□
Strahlrohr 2050 mm, drehbar, ergonomisch	5	4.760-662.0	300 bar	2050 mm			Strahlrohr, 2050 mm, drehbar, ergonomisch	□
Strahlrohre								
Vibrasoft-Lance	6	6.415-951.0	250 bar	950 mm			Der federgelagerte 360°-Rundgriff reduziert die Vibrationen am Strahlrohr und verringert somit auch die körperliche Belastung des Anwenders, z. B. bei der Arbeit mit dem Dreckfräser.	□
Strahlrohr								
Strahlrohr 250 mm, nicht drehbar	7	4.760-667.0		250 mm			Edelstahl mit Handverschraubung, nicht drehbar. In Verbindung mit verlängerter Pistole	□
Doppelstrahlrohr								
Doppelstrahlrohr 960 mm	8	6.394-665.0	310 bar	960 mm			Stufenlose Regulierung des Arbeitsdrucks direkt am Handgriff bei voller Wassermenge. Geeignet vor allem für die Landwirtschaft (z. B. Stallreinigung).	□
Rinnenreiniger								
Rinnenreinigungsstrahlrohr	9	2.642-305.0					Das Strahlrohr dient zur Reinigung von Rinnenentwässerungssystemen. Durch die Strahlrohrform und der speziellen Düse kann die Reinigung ohne Abnehmen des Abdeckgitters ausgeführt werden.	□

■ Im Lieferumfang enthalten. □ Mögliches Zubehör. ▲ Als Verlängerungsschlauch.

Zubehör für HD 5/15 CX Plus + FR Classic 1.520-144.0



		Bestell-Nr.	Fördermenge				Preis	Beschreibung	
Rotierende Waschbürste									
Waschbürste rotierend	1	4.762-560.0	500-800 l/h						<input type="checkbox"/>
	2	4.762-561.0	500-800 l/h						<input type="checkbox"/>
Aufsteckbare Waschbürste									
Aufsteckbare Waschbürste	3	4.762-497.0						Befestigung mittels Klemmstück direkt auf den 2-/3-fach Düsen der Geräte. Passend für neue 2-/3-fach Düsen.	<input type="checkbox"/>

■ Im Lieferumfang enthalten. □ Mögliches Zubehör. ▲ Als Verlängerungsschlauch.

Zubehör für HD 5/15 CX Plus + FR Classic 1.520-144.0



		Bestell-Nr.	Länge	Durchmesser		Preis	Beschreibung	
Rückflussverhinderer								
Rückflussverhinderer	1	2.641-374.0					Damit bei Unterdruck in der Wasserleitung kein Reinigungsmittel in den Trinkwasserkreislauf gerät.- Heißwasserbeständig bis 80 °C- geprüft gemäß IEC 60335-2-79- eingebaute Sicherung gegen Leckage	<input type="checkbox"/>

■ Im Lieferumfang enthalten. □ Mögliches Zubehör. ▲ Als Verlängerungsschlauch.

Zubehör für HD 5/15 CX Plus + FR Classic 1.520-144.0



		Bestell-Nr.	Fördermenge				Preis	Beschreibung	
Handspritzpistolen									
High End HD-Pistole	1	4.775-823.0							<input type="checkbox"/>
Schnellkupplung									
Schnellkupplung	2	6.401-458.0						Zum Schnellwechsel zwischen verschiedenen Strahlrohren / Zubehören. Optimal abgestimmt auf Kärcher Spritzeinrichtung, passend für Schnittstelle Pistole / Strahlrohr. Mit M22 x 1,5 Innengewinde.	<input type="checkbox"/>
Stecknippel	3	6.401-459.0						Gehärteter Edelstahl-Stecknippel für Schnellkupplung 6.401-458. Mit M22 x 1,5 Außengewinde.	<input type="checkbox"/>

■ Im Lieferumfang enthalten. □ Mögliches Zubehör. ▲ Als Verlängerungsschlauch.

Zubehör für HD 5/15 CX Plus + FR Classic 1.520-144.0



		Bestell-Nr.	Düsengröße				Preis	Beschreibung	
Powerdüse Spritzwinkel 25°									
Powerdüse 25° zur RM-Ausbringung	1	2.884-521.0	250						<input type="checkbox"/>

Im Lieferumfang enthalten.
 Mögliches Zubehör.
 Als Verlängerungsschlauch.

Zubehör für HD 5/15 CX Plus + FR Classic 1.520-144.0




		Bestell-Nr.				Preis	Beschreibung	
Kupplungsteile								
	1	6.987-705.0						<input type="checkbox"/>
Adapter								
Adapter M22 - Swivel	2	4.424-004.0					M22 x 1,5 Innengewinde und Swivel-Anschluss.Zur Verlängerung von HD-Schläuchen mit Swivel-Anschluss oder zum Betrieb des Teleskopstrahlrohs mit einem HD-Schlauch mit Swivel-Anschluss.	<input type="checkbox"/>

■ Im Lieferumfang enthalten. □ Mögliches Zubehör. ▲ Als Verlängerungsschlauch.

Zubehör für HD 5/15 CX Plus + FR Classic 1.520-144.0



1



2

		Bestell-Nr.	Länge				Preis	Beschreibung	
Automatische, selbstaufrollende Schlauchtrommeln									
ABS Schlauchtrommel Kunststoff	1	6.392-975.0	20 m						<input type="checkbox"/>
ABS Schlauchtrommel	2	6.392-965.0	20 m						<input type="checkbox"/>

■ Im Lieferumfang enthalten. □ Mögliches Zubehör. ▲ Als Verlängerungsschlauch.